



MONTAGE INSTRUCTIES

Serie 748 Roestvast stalen reparatieklem, type FST20


Let op: niet aanbevolen voor "total break"

1



Maak buis schoon

2




Markeer correcte positie reparatieklem

3



Gebruik water en zeep voor soepele montage

4



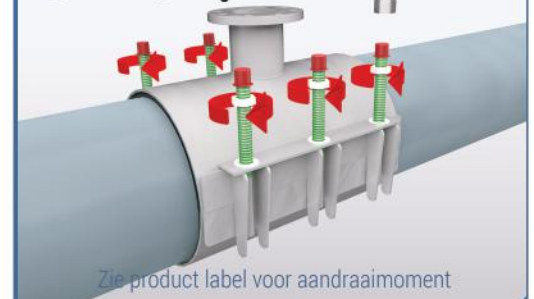
Positioneer reparatieklem om de buis

5



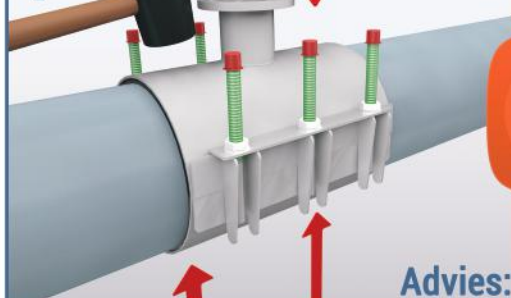
V voorkom dubbelgevouwen rubber

6



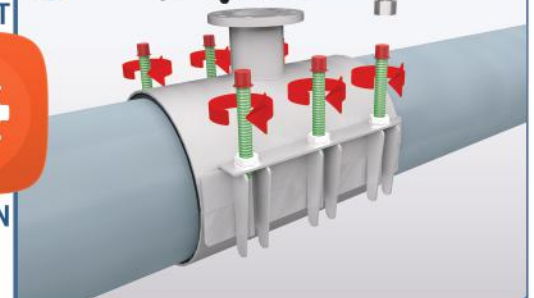
Zie product label voor aandraaimoment
Kruislings aandraaien in stappen van 10 Nm

7



Advies:
Gebruik rubber hamer voor optimale rubber zetting

8



Opnieuw aandraaien tot aanbevolen draaimoment

WACHT



15 MIN